

# ГОДИШЕН ДОКЛАД

## за дейността на “Диагностично-консултативен център I-Шумен“ ЕООД през 2017 година

### ФИРМЕН ПРОФИЛ

Регистрация: Дружеството е вписано в единния търговски регистър към Министерството на правосъдието с ЕИК: 127511543; с решение № 514 от 16.05.2000г. на Шуменски окръжен съд като еднолично дружество с ограничена отговорност.

Едноличен собственик на капитала е Община Шумен.

Седалище и управление: Република България, обл.Шумен, общ.Шумен, гр.Шумен, ул.“Цар Освободител“ № 100, телефон: 054 830 630

Дружеството е с регистриран капитал 132 хил.лева.

Дружеството не притежава дялово участие в други предприятия.

Дружеството не притежава клонове.

Дружеството се управлява от управител, избран от Общински съвет при Община Шумен - Д-р Димитър Георгиев Костов.

Предметът на дейност на дружеството съгласно съдебна регистрация е: Осъществяване на специализирана извънболнична медицинска помощ.

### ОПЕРАТИВНА ДЕЙНОСТ

През 2017 година дружеството е отчетло приходи от дейността в размер на: **2 397 хил. лв.** В това число:

- |  |               |
|--|---------------|
| 1. Приходи от медицинска дейност   | 2 294 хил.лв. |
| 2. Други приходи от продажби<br>(вкл. от наеми и консумативи на наематели) | 98 хил.лв.    |
| 3. Приходи от финансираня  | 5 хил.лв.     |

### ТРУДОВИ РЕСУРСИ

Списъчният състав на персонала към 31.12.2017 година е 89 бр. души, от които 80 броя души на основен трудов договор и 9 броя души – по външно съвместяване (на втори трудов договор по чл.111 от КТ).

Списъчният състав за периода м.01.2017г.-м.12.2017г. е разпределен по категории, както следва:

№	ВИД ПЕРСОНАЛ	БРОЙ
1	Ръководен персонал	2
2	Аналитични специалисти	59
3	Приложни специалисти	13
4	Помощен административен персонал	6
5	Персонал, зает с услуги на населението	7
6	Квалифицирани работници	2
	<b>Всичко</b>	<b>89</b>

Начислените средства за работна заплата през отчетния период са 1 408 хил. лв.

## РАЗВОЙНА ДЕЙНОСТ

Дружеството през отчетния период не е извършвало разходи за научноизследователска и развойна дейност.

## ФИНАНСОВО СЪСТОЯНИЕ

Съгласно годишния финансов отчет за 2017 година в дружеството са отчетени приходи в размер на: 2 397 хил. лв.

Разходите за дейността за същия период възлизат на 2 298 хил.лв.

Счетоводната печалба за 2017г. е в размер на: 99 хил. лв.

Разходи за данъци са в размер на: 10 хил. лв.

Нетният финансов резултат за анализирания период е печалба в размер на 89 хил.лв.

Структурата на разходите е както следва:

№	НАИМЕНОВАНИЕ НА РАЗХОДА	СУМА (ХИЛ.ЛВ.)	
		Текуща година (2017г.) в хил. лв.	Предходна година (2016г.) в хил. лв.
1	Разходи за материали	243	222
2	Разходи за външни услуги	259	212
3	Разходи за амортизации	80	75
4	Разходи за възнаграждения	1 408	1 105
5	Разходи за осигуровки	247	188
6	Други разходи	59	69
8	Финансови разходи	2	1
	<b>ОБЩО РАЗХОДИ ЗА ДЕЙНОСТТА</b>	<b>2 298</b>	<b>1 872</b>

Структурата на приходите е както следва:

№	НАИМЕНОВАНИЕ НА ПРИХОДИТЕ	2017 г.		2016г.	
		Текуща година (2017г.) в хил. лв.	Изражение в %	Предходна година (2016г.) в хил. лв.	Изражение в %
1.	Приходи от РЗОК-Шумен	1 597	66.62%	1 296	66.39 %
2.	Приходи от платени медицински услуги	608	25.37%	467	23.92 %
3.	Приходи от потребителски такси на пациенти	89	3.71%	79	4.05 %
	<b>Общо приходи от медицинска дейност</b>	<b>2 294</b>	<b>95.70%</b>	<b>1 842</b>	<b>94.36 %</b>
4.	Приходи от финансиране	5	0.21%	13	0.67 %
5.	Приходи от наеми и консумативи наематели	89	3.71%	90	4.61 %
6.	Други приходи	9	0.38 %	7	0.36 %
7.	Финансови приходи	-	0.00 %	-	0.00 %
	<b>ОБЩО ПРИХОДИ ЗА ДЕЙНОСТТА</b>	<b>2 397</b>	<b>100 %</b>	<b>1 952</b>	<b>100 %</b>

Разпределението на приходите от медицинска дейност в количествено изражение по отделните видове медицински услуги е както следва:

№ по ред	Вид на извършената медицинска дейност	2017г.	2015г.
		(Броя)	(Броя)
<b>1.</b>	<b>Общ брой на извършените специализирани медицински консултативни прегледи:</b>	<b>98 580</b>	<b>81 444</b>
	<i>от които:</i>		
1.1	- Първични медицински прегледи	37 689	31 453
1.2	- Вторични медицински прегледи	22 378	19 478
1.3	Дейност по медицинска експертиза (ЛКК и подготовка за ТЕЛК)	3 688	2 241
1.4	Високо специализирани медицински дейности	3 908	2 946
1.5	Извършени медицински прегледи на лица под диспансерно наблюдение	3 391	5 702
1.5	Медицински прегледи по програма "Майчино здравеопазване"	1 278	1 534
1.6	Профилактични медицински прегледи АГ, в т.ч. с цитонамазка	2 343	1 795
1.7	Профилактични медицински прегледи на задължително здравно-осигурени лица (ЗЗОЛ) до 18 год. по програма "Детско здравеопазване"	1 061	969
1.8	Профилактични прегледи на ЗЗОЛ над 18 год. от Рискови групи	18	28
1.9	Извършени медицински прегледи на лица за издаване на медицински свидетелства	22 948	15 104
1.1	Извършени медицински прегледи при домашни визити на пациенти	148	194
<b>2.</b>	<b>Общ брой на извършените специализирани медико - диагностични изследвания (МДИ):</b>	<b>268 408</b>	<b>253 041</b>
	<i>от които:</i>		
2.1	От пакет "Клинична лаборатория"	187 984	174 263
2.2	От пакет "Образна диагностика" - специализирани изследвания - графични и скопични	18 528	14 554
2.3	От пакет "Образна диагностика" - високо специализирани изследвания - ЯМР	367	361
2.4	От пакет "Медицинска паразитология" - извършени изследвания за чревни паразити	9 395	10 164
2.5	От пакет "Медицинска паразитология" - извършени изследвания - други	2 221	2 248
2.6	От пакет "Медицинска микробиология" - извършени специализирани микробиологични изследвания	47 684	50 687
2.7	От пакет "Медицинска микробиология" - извършени серологични изследвания	1 467	309
2.8	Извършени проби "Манту"	762	455
<b>3.</b>	<b>Общ брой на извършените специализирани медицински дейности в сектор "Физиотерапия" (процедури)</b>	<b>62 267</b>	<b>55 536</b>
<b>4.</b>	<b>Амбулаторни хирургични процедури</b>	<b>1 092</b>	<b>317</b>
<b>5.</b>	<b>Вливания на медикаменти</b>	<b>-</b>	<b>413</b>

Дружеството работи на местния пазар и обслужва предимно населението, живущо на територията на област Шумен и не е разкривало клонове в други населени места. Основен клиент, от който дружеството реализира приходите си е Районна здравноосигурителна каса-Шумен. За текущата 2017 година са реализирани приходи от РЗОК-Шумен в размер на 1 597 хил. лв.

Основните източници за снабдяване с материали, свързани с предоставянето на услуги от “ДКЦ I-Шумен” ЕООД са: “ЛАБЕКС ИНЖЕНЕРИНГ” ООД, “Мост Енерджи” АД.

През отчетния период – 2017г. дружеството “ДКЦ I-Шумен” ЕООД не е извършвало сделки със свързани лица, както и други сделки извън обичайната му дейност.

През 2017г. не са настъпили събития с необичаен характер.

През 2017г. дружеството не е сключвало договори за заем и не е предоставяло гаранции от всякакъв вид.

## ФИНАНСОВ АНАЛИЗ

№	Показатели	Текуща година (2017г.) Хил. лв.	Текуща година (2016г.) Хил. лв.
1	Финансов резултат	89	72
2	Нетен размер на приходите от продажби	2 383	1 932
3	Собствен капитал	653	636
4	Текущи задължения	260	173
5	Реални активи	988	805
6	Приходи	2 397	1 952
7	Разходи	2 298	1 872
8	Материални запаси	56	53
9	Вземания	144	123
10	Финансови средства	366	222
11	Парични средства	366	222
12	Средна наличност на материални запаси	55	69

№	Показатели	Текуща година Хил. лв.	Предходна година Хил. лв.
<b>Показатели за рентабилност</b>			
1	Коефициент на рентабилност на приходите от продажби	0.04	0.04
2	Коефициент на рентабилност на собствения капитал	0.14	0.11
3	Коефициент на рентабилност на привлечения капитал	0.34	0.42
4	Коефициент на капитализация на активите	0.09	0.09
<b>Показатели за ефективност</b>			
1	Коефициент на ефективност на разходите	1.043	1.043
2	Коефициент на ефективност на приходите	0.959	0.959
<b>Показатели за ликвидност</b>			
1	Коефициент на обща ликвидност	2.177	2.301
2	Коефициент на бърза ликвидност	1.962	1.994
3	Коефициент на незабавна ликвидност	1.408	1.283
4	Коефициент на абсолютна ликвидност	1.408	1.283
<b>Показатели за финансова автономност</b>			
1	Коефициент на финансова автономност	2.512	3.676
2	Коефициент на задлъжнялост	0.398	0.272

<b>Показатели за обръщаемост на материалните запаси</b>			
1	Времетраене на един оборот в дни	8	13
2	Брой на оборотите	44	28
3	Заетост на материалните запаси	0.023	0.035

**Ликвидност** – способността на дружеството да покрива текущите си задължения с парични средства и други бързоликвидни активи. Ликвидността е предпоставка за платежоспособност.

**Рентабилността** е способността на фирмата да носи полза на нейните собственици, способността на капитала да произвежда резултат, печалба. От друга страна е степен на доходност на капитала.

## РИСКОВЕ

При осъществяване на дейността си “ДИАГНОСТИЧНО-КОНСУЛТАТИВЕН ЦЕНТЪР I - ШУМЕН“ ЕООД е изложено на определени рискове, които оказват въздействие върху неговите резултати. За това общото управление на риска е фокусирано върху трудностите при прогнозиране на финансовите пазари и постигане минимизиране на потенциалните отрицателни ефекти, които могат да се отразят върху финансовите резултати и състояние на дружеството. Текущо финансовите рискове се идентифицират, измерват и наблюдават с помощта на различни контролни механизми, въведени, за да се определят адекватни цени на услугите на дружеството и на привлечения от него капитал, както и да се оценят адекватно пазарните обстоятелства на направените от него инвестиции и формите на поддържане на свободните ликвидни средства, без да се допуска неоправдана концентрация на даден риск.

	Политически риск	Валутен риск	Инфлационен риск	Риск от лицензионни режими	Други рискове, свързани с влиянието на основни макроикономически фактори	Отраслов риск	Технологичен риск	Фирмен риск	Финансов риск	Ликвиден риск	Ценови риск	Риск, свързан с паричния поток	Кредитен риск	Инвестиционен риск	Регулативен риск	Рискове, свързани с продуктите и пазарите
Висок																
Умерен																
Среден																
Нисък																
Без риск																

- **Риск от лицензионни режими** – предвид законовата регламентация дружеството: “Диагностично-консултативен център I-Шумен“ ЕООД е регистрирано в Районна здравна инспекция, гр.Шумен.
- **Отраслов риск** – Предвид големия брой лечебни заведения, вероятността от нелоялна конкуренция е значителна.
- **Технологичен риск** – основната дейност на дружеството е свързана с извършването на медицински услуги. Имайки предвид, че наличните технологични решения са едни от съвременните на пазара, технологичния риск е сравнително нисък.
- **Финансов риск** – предприети са мерки за увеличаване на събираемостта на вземанията от клиенти.
- **Ценови риск** – нисък е, поради фиксираните цени на медицинските услуги от националната здравноосигурителна каса, от където “ДКЦ I-Шумен” ЕООД получава основните си приходи.

Останалите рискове са ниско вероятни и не са от съществено значение за стабилността на дейността на дружеството.

Дружеството е създадо и поддържа система на вътрешен контрол по отделните направления на дейността си, при което основно контролът върху дейността се осъществява от управителя.

## **СЧЕТОВОДНО ОТЧИТАНЕ**

Годишният финансов отчет за 2017г. е изготвен във всички съществени аспекти в съответствие с Националните счетоводни стандарти.

## **ПРЕДВИЖДАНО РАЗВИТИЕ**

1. Увеличение на нетните приходи от продажби с 5 %.
2. Оптимизация на организационно - щатната структура .

## **ФИНАНСОВИ ИНСТРУМЕНТИ**

Финансовите инструменти определят инвестиционните намерения на “Диагностично-консултативен център I - Шумен“ ЕООД, свързани с реални инвестиции в медицинска апаратура и оборудване

По отношение на финансовия, ценовия, ликвидния риск и рискът на паричния поток - финансовата политика е насочена към:

- своевременно изпълнение на задълженията си;
- добра и своевременна събираемост на вземанията;
- реализиране на достатъчно приходи, а оттам и добър финансов резултат.

Финансовата политика отчита още:

- конкурентноспособността на дружеството;
- технологична обезпеченост на дружеството;
- събираемост на вземанията.

## **ДРУГИ**

Управителят на дружеството, не е сключвал през 2017г. договори, които излизат извън обичайната му дейност или съществено се отклоняват от пазарните условия.

За отчетния период - 2017г. дружеството “ДКЦ I-Шумен” ЕООД дължи на собственика: Община Шумен, дивидент в размер на 100 % от балансовата печалба

На основание посоченото финансово състояние и реализирания ефект от дейността на дружеството през отчетния период, финансовия отчет за 2017 година е съставен на база на принципа за “действащо предприятие”.

Дружеството "ДКЦ I - Шумен" ЕООД не е емитент на ценни книжа. Поради тази причина не попада в изискванията на чл.100н, ал.8 от Закона за публично предлагане на ценни книжа (ЗППК) за съставяне и представяне на Декларация за корпоративно управление, както и на основание чл.40, ал.1 от Закона за счетоводството. Предприятието е освободено от изискванията да включва в своя доклад за дейността – Декларация за корпоративно управление съгласно ЗППК.

### **СЪБИТИЯ НАСТЪПИЛИ СЛЕД ДАТАТА, КЪМ КОЯТО Е СЪСТАВЕН ГОДИШНИЯ ФИНАНСОВ ОТЧЕТ.**

Годишният финансов отчет е съставен към 31.12.2017 година, но е изготвен на 21.02.2018 година и е приет от Управителя на 21.02.2018г.

В периода от 01.01.2018г. до 21.02.2018г. не са настъпили събития, които да дадат отражения върху финансовото състояние на дружеството.

**Не са настъпили други важни събития след датата на съставяне на ГФО.**

**ИЗИСКВАНЕТО ЗА ОПОВЕСТЯВАНЕТО НА ИНФОРМАЦИЯТА ПО РЕДА НА чл. 187Д от ТЪРГОВСКИЯ ЗАКОН е НЕПРИЛОЖИМО.**

Действащият управител на дружеството към 31.12.2017г. не участва в други дружества като неограничено отговорен съдружник с притежание на повече от 25 на сто от капитала на други дружества. Той няма участие в управлението на други дружества и кооперации като прокурис, управител или член на съвета на директорите.

На този етап дружеството не притежава финансови инструменти, които са носители на рискове за финансовото състояние на предприятието.

Дата: 21.02.2018г.

Управител:

/Д-р Димитър Костов/





Отчетна единица:

ДИАГНОСТИЧНО-КОНСУЛТАТИВЕН ЦЕНТЪР - I ШУМЕН ЕООД

ЕИК по БУЛСТАТ / ТР

127511543

## СЧЕТОВОДЕН БАЛАНС КЪМ 31.12.2017 ГОДИНА

АКТИВ			
Раздели, групи, статии	Код на реда	Сума - хил.лв.	
		текуща година	предходна година
а	б	1	2
<b>А. Записан, но невнесен капитал</b>	<b>01000</b>		
<b>Б. Нетекущи (дълготрайни) активи</b>			
<b>I. Нематериални активи</b>			
Продукти от развойна дейност	02110		
Концесии, патенти, лицензии, търговски марки, програмни продукти и други подобни права и активи	02120	1	2
Търговска репутация	02130		
Предоставени аванси и нематериални активи в процес на изграждане	02140		
в т. ч. предоставени аванси	02141		
<b>Общо за група I</b>	<b>02100</b>	<b>1</b>	<b>2</b>
<b>II. Дълготрайни материални активи</b>			
Земи и сгради	02210	256	231
Земи	02211		
Сгради	02212	256	231
Машини, производствено оборудване и апаратура	02220	100	116
Съоръжения и други	02230	45	47
Предоставени аванси и дълготрайни материални активи в процес на изграждане	02240	6	
в т. ч. предоставени аванси	02241	5	
<b>Общо за група II</b>	<b>02200</b>	<b>407</b>	<b>394</b>
<b>III. Дългосрочни финансови активи</b>			
Акции и дялове в предприятия от група	02310		
в т. ч. в нефинансови предприятия, вкл. централни управления	02311		
Предоставени заеми на предприятия от група	02320		
Акции и дялове в асоциирани и смесени предприятия	02330		
в т. ч. в нефинансови предприятия, вкл. централни управления	02331		
Предоставени заеми, свързани с асоциирани и смесени предприятия	02340		
Дългосрочни инвестиции	02350		
в това число:			
Дългови ценни книжа (облигации)	02351		
Капиталови ценни книжа (акции и дялове)	02352		
Инвестиционни имоти	02353		
Други заеми	02360		
Изкупени собствени акции номинална стойност	02370		
<b>Общо за група III</b>	<b>02300</b>	<b>0</b>	<b>0</b>
<b>IV. Отсрочени данъци</b>	<b>02400</b>	<b>14</b>	<b>11</b>
<b>Общо за раздел Б</b>	<b>02000</b>	<b>422</b>	<b>407</b>

<b>АКТИВ</b>			
Раздели, групи, статии	Код на реда	Сума - хил.лв.	
		текуща година	предходна година
а	б	1	2
<b>В. Текущи (краткотрайни) активи</b>			
<b>I. Материални запаси</b>			
Суровини и материали	03110	56	53
Незавършено производство	03120		
в т. ч. млади животни и животни за уговяване и разплод	03121		
Продукция и стоки	03130	0	0
Продукция	03131		
Стоки	03132		
Предоставени аванси	03140		
<b>Общо за група I</b>	<b>03100</b>	<b>56</b>	<b>53</b>
<b>II. Вземания</b>			
Вземания от клиенти и доставчици	03210	141	121
в т.ч. над 1 година	03211		
Вземания от предприятия от група	03220		
в т.ч. над 1 година	03221		
Вземания, свързани с асоциирани и смесени предприятия	03230		
в т.ч. над 1 година	03231		
Други вземания	03240	3	2
в т.ч. над 1 година	03241		
<b>Общо за група II</b>	<b>03200</b>	<b>144</b>	<b>123</b>
<b>III. Инвестиции</b>			
Акции и дялове в предприятия от група	03310		
Изкупени собствени акции номинална стойност	03320		
Други инвестиции	03330		
в това число:			
Дългови ценни книжа (облигации)	03331		
Капиталови ценни книжа (акции и дялове)	03332		
Инвестиционни имоти	03333		
<b>Общо за група III</b>	<b>03300</b>	<b>0</b>	<b>0</b>
<b>IV. Парични средства</b>			
Касови наличности и сметки в страната	03410	366	222
Касови наличности в лева	03411	1	
Касови наличности във валута (левава равностойност)	03412		
Разплащателни сметки	03413	315	172
Блокирани парични средства	03414	50	50
Парични еквиваленти	03415		
Касови наличности и сметки в чужбина	03420	0	0
Касови наличности в лева	03421		
Касови наличности във валута	03422		
Разплащателни сметки във валута	03423		
Блокирани парични средства във валута	03424		
<b>Общо за група IV</b>	<b>03400</b>	<b>366</b>	<b>222</b>
<b>Общо за раздел В</b>	<b>03000</b>	<b>566</b>	<b>398</b>
<b>Г. Разходи за бъдещи периоди</b>	<b>04000</b>	<b>4</b>	<b>5</b>
<b>Сума на актива (А+Б+В+Г)</b>	<b>04500</b>	<b>992</b>	<b>810</b>

**ПАСИВ**

Раздели, групи, статии	Код на реда	Сума - хил.лв.	
		текуща година	предходна година
а	б	1	2
<b>А. Собствен капитал</b>			
<b>I. Записан капитал</b>	<b>05100</b>	<b>132</b>	<b>132</b>
Акционерен капитал	05110	0	0
Котирани акции на финансовите пазари	05111		
Некотирани акции на финансовите пазари	05112		
Други видове записан капитал	05120	132	132
в т. ч. допълнителен капитал (апортни вноски)	05121		
<b>II. Премии от емисии</b>	<b>05200</b>		
<b>III. Резерв от последващи оценки</b>	<b>05300</b>		
в т. ч. резерв от последващи оценки на финансови инструменти	05310		
<b>IV. Резерви</b>			
Законови резерви	05410		
Резерв, свързан с изкупени собствени акции	05420		
Резерв съгласно учредителен акт	05430		
Други резерви	05440	432	11
в т. ч. допълнителни резерви	05441		
<b>Общо за група IV</b>	<b>05400</b>	<b>432</b>	<b>11</b>
<b>V. Натрупана печалба (загуба) от минали години</b>			
Неразпределена печалба	05510		456
Непокрита загуба	05520		-35
<b>Общо за група V</b>	<b>05500</b>	<b>0</b>	<b>421</b>
<b>VI. Текуща печалба (загуба)</b>	<b>05600</b>	<b>89</b>	<b>72</b>
<b>Общо за раздел А</b>	<b>05000</b>	<b>663</b>	<b>636</b>
<b>Б. Провизии и сходни задължения</b>			
Провизии за пенсии и други подобни задължения	06100		
Провизии за данъци	06200		
в т.ч. отсрочени данъци	06210		
Други провизии и сходни задължения	06300		
<b>Общо за раздел Б</b>	<b>06000</b>	<b>0</b>	<b>0</b>
<b>В. Задължения</b>			
Облигационни заеми	07100	0	0
До 1 година	07101		
Над 1 година	07102		
<b>в това число:</b>			
Конвертируеми облигационни заеми	07110	0	0
До 1 година	07111		
Над 1 година	07112		
Задължения към финансови предприятия	07200	0	0
До 1 година	07201		
Над 1 година	07202		
Получени аванси	07300	0	0
До 1 година	07301		
Над 1 година	07302		

<b>ПАСИВ</b>			
Раздели, групи, статии	Код на реда	Сума - хил.лв.	
		текуща година	предходна година
а	б	1	2
Задължения към доставчици	07400	51	16
До 1 година	07401	51	16
Над 1 година	07402		
Задължения по полици	07500	0	0
До 1 година	07501		
Над 1 година	07502		
Задължения към предприятия от група	07600	0	0
До 1 година	07601		
Над 1 година	07602		
Задължения, свързани с асоциирани и смесени предприятия	07700	0	0
До 1 година	07701		
Над 1 година	07702		
Други задължения	07800	209	157
До 1 година	07801	209	157
Над 1 година	07802		
<b>в това число:</b>			
Към персонала	07810	144	108
До 1 година	07811	144	108
Над 1 година	07812		
Осигурителни задължения	07820	43	32
До 1 година	07821	43	32
Над 1 година	07822		
Данъчни задължения	07830	17	14
До 1 година	07831	17	14
Над 1 година	07832		
<b>Общо за раздел В</b>	<b>07000</b>	<b>260</b>	<b>173</b>
До 1 година	07001	260	173
Над 1 година	07002	0	0
<b>Г. Финансирания и приходи за бъдещи периоди</b>	<b>08000</b>	<b>79</b>	<b>1</b>
<b>в това число:</b>			
Финансирания	08001	79	1
Приходи за бъдещи периоди	08002		
<b>Сума на пасива (А+Б+В+Г)</b>	<b>08500</b>	<b>992</b>	<b>810</b>

Дата: 21/02/2018


Ръководител: Димитър Георгиев Костов

Съставител: СТЕФКА ДИМИТРОВА МАРИНОВА

(име, презиме, фамилия)

Лице за контакт: Стефка Димитрова Маринова

(име, презиме, фамилия)



Отчетна единица:

ДИАГНОСТИЧНО-КОНСУЛТАТИВЕН ЦЕНТЪР - I ШУМЕН ЕООД

ЕИК по БУЛСТАТ / ТР

127511543

## ОТЧЕТ ЗА ПРИХОДИТЕ И РАЗХОДИТЕ ЗА 2017 ГОДИНА

Наименование на разходите	Код на реда	Сума - хил. лв.	
		текуща година	предходна година
а	б	1	2
<b>А. Разходи</b>			
<b>I. Разходи за оперативна дейност</b>			
Намаление на запасите от продукцията и незавършено производство	10100		
Разходи за суровини, материали и външни услуги	10200	<b>502</b>	<b>434</b>
Суровини и материали	10210	243	222
Външни услуги	10220	259	212
Разходи за персонала	10300	1 655	1 293
в това число:			
Разходи за възнаграждения	10310	1 408	1 105
в т. ч. компенсиреми отпуски	10311	51	20
Разходи за осигуровки (към осигурителни фондове)	10320	247	188
от тях: осигуровки, свързани с пенсии	10321	188	127
Разходи за амортизация и обезценка	10400	<b>80</b>	<b>75</b>
Разходи за амортизация и обезценка на дълготрайни материални и нематериални активи	10410	80	75
Разходи за амортизация	10411	80	75
Разходи от обезценка	10412		
Разходи от обезценка на текущи (краткотрайни) активи	10420		
Други разходи	10500	59	69
в това число:			
Балансова стойност на продадените активи	10510		
Провизии	10520		
<b>Общо за група I</b>	<b>10000</b>	<b>2 296</b>	<b>1 871</b>
<b>II. Финансови разходи</b>			
Разходи от обезценка на финансови активи, включително инвестициите, признати като текущи (краткосрочни) активи	11100		
в т.ч. отрицателни разлики от промяна на валутни курсове	11110		
Разходи за лихви и други финансови разходи	11200	2	1
в това число:			
Разходи, свързани с предприятия от група	11210		
Отрицателни разлики от операции с финансови активи	11220		
<b>Общо за група II</b>	<b>11000</b>	<b>2</b>	<b>1</b>
<b>Б. Печалба от обичайна дейност</b>	<b>14000</b>	<b>99</b>	<b>80</b>
<b>Общо разходи (I + II)</b>	<b>13000</b>	<b>2 298</b>	<b>1 872</b>
<b>В. Счетоводна печалба (общо приходи - общо разходи)</b>	<b>14100</b>	<b>99</b>	<b>80</b>
<b>III. Разходи за данъци от печалбата</b>	<b>14200</b>	<b>10</b>	<b>8</b>
<b>IV. Други данъци, алтернативни на корпоративния данък</b>	<b>14300</b>	<b>0</b>	<b>0</b>
<b>Г. Печалба (В - III - IV)</b>	<b>14400</b>	<b>89</b>	<b>72</b>
<b>Всичко (Общо разходи + III + IV + Г)</b>	<b>14500</b>	<b>2 397</b>	<b>1 952</b>

Наименование на приходите	Код на реда	Сума - хил. лв.	
		текуща година	предходна година
а	б	1	2
<b>А. Приходи</b>			
<b>I. Приходи от оперативна дейност</b>			
Нетни приходи от продажби	15100	2 383	1 932
Продукция	15110		
Стоки	15120		
Услуги	15130	2 383	1 932
в това число:			
Приходи от търговско-посредническа дейност	15131		
Приходи от наеми	15132	89	90
Приходи от промишлени услуги, вкл. услуги по производство на ишлеме	15133		
Увеличение на запасите от продукция и незавършено производство	15200		
Разходи за придобиване на активи по стопански начин	15300		
в т. ч. със строителен характер	15310		
Други приходи	15400	14	20
в това число:			
Приходи от финансираня	15410	5	13
от тях: от правителството	15411		
Приходи от продажби на суровини и материали	15420	3	1
Приходи от продажби на дълготрайни активи	15430		
<b>Общо за група I</b>	<b>15000</b>	<b>2 397</b>	<b>1 952</b>
<b>II. Финансови приходи</b>			
Приходи от участия в дъщерни, асоциирани и смесени предприятия	16100		
в т. ч. приходи от участия в предприятия от група	16110		
Приходи от други инвестиции и заеми, признати като нетекущи (дългосрочни) активи	16200		
в т. ч. приходи от предприятия от група	16210		
Други лихви и финансови приходи	16300		
в това число:			
Приходи от предприятия от група	16310		
Положителни разлики от операции с финансови активи	16320		
Положителни разлики от промяна на валутни курсове	16330		
<b>Общо за група II</b>	<b>16000</b>	<b>0</b>	<b>0</b>
<b>Б. Загуба от обичайна дейност</b>	<b>19000</b>	<b>0</b>	<b>0</b>
<b>Общо приходи (I + II)</b>	<b>18000</b>	<b>2 397</b>	<b>1 952</b>
<b>В. Счетоводна загуба (общо приходи - общо разходи)</b>	<b>19100</b>	<b>0</b>	<b>0</b>
<b>Г. Загуба (B + III + IV)</b>	<b>19200</b>		
<b>Всичко (Общо приходи + Г)</b>	<b>19500</b>	<b>2 397</b>	<b>1 952</b>

## СПРАВКА ЗА ПРИХОДИТЕ И РАЗХОДИТЕ ПО ВИДОВЕ И ИКОНОМИЧЕСКИ ДЕЙНОСТИ ЗА 2017 ГОДИНА

### Раздел I. Приходи от оперативна дейност

(Хил. левове)

Видове	Код на реда	Отчет за годината
а	б	1
Бруто приходи от продажби (код 15100, кол.1 вкл. акцизи, без ДДС)	15500	2 383
в т. ч. приходи от населението*	15510	626
Приходи от извършени работи по договор като подизпълнител	15600	
Левава равностойност на валутните приходи от износ (без приходите от продажби на дълготрайни активи по код 15430, кол.1) вкл. вътреобщностни доставки	15700	
в т. ч. приходи от предоставени услуги на чуждестранни клиенти	15710	
от тях: от страни членки на ЕС	15711	
Приходи от услуги по производство на ишлеме	15800	
в т. ч. на чуждестранни клиенти	15810	
Приходи от продажби на странични продукти, произведени от дейности, свързани с околната среда**	15900	
Приходи от финансираня от правителството като субсидии за околната среда (от код 15411, кол. 1)	15950	

\* За здравните заведения да се включват само заплатените от пациентите услуги.

\*\* Включват се само приходите от продажби на странични продукти, получени от съоръжения и дейности, класифицирани като такива за околната среда. Приходите от продажби на странични продукти могат да се посочат само ако тези продукти не са основен източник на доход за предприятието, напр. продажби на гипс от газови филтри на високи комини.

## Раздел II. Разходи за суровини и материали ( код на реда 10210, кол. 1)

(Хил. левове)

Видове	Код на реда	Отчет за годината
а	б	1
<b>Разходи за суровини и материали</b>	<b>21000</b>	<b>243</b>
Енергийни продукти *	21110	77
в т. ч. разходи за енергийни продукти за транспортни средства	21111	0
Вода	21120	11
Суровини и материали за производствено потребление	21135	92
Други	21140	63

\*Посочват се всички разходи за енергийни продукти (въглища, петролни продукти, газ, електроенергия, топлоенергия), които се използват за задвижване на машини, съоръжения и други; получаване на топлинна енергия за собствена консумация и за транспортните средства на предприятието. Не се включват разходите за енергийни продукти, които са суровина за производство на други енергийни продукти, химически торове или са купени с цел препродажба.

## Раздел III. Разходи за външни услуги ( код на реда 10220, кол. 1)

(Хил. левове)

Видове	Код на реда	Отчет за годината
а	б	1
<b>Разходи за външни услуги</b>	<b>31000</b>	<b>259</b>
в т. ч. разходи за получени услуги от чуждестранни физически или юридически лица	31010	
Застраховки	31110	7
в т. ч. социални застраховки	31111	
Суми по граждански договори и хонорари	31120	107
в т. ч. на наетите лица, които имат само граждански договор и не работят при друг работодател	31121	
Наеми	31130	23
в т. ч. на дълготрайни материални активи	31131	
Суми по договор с подизпълнител	31140	
в т.ч. със строителни фирми	31141	
Плащания на агенции за набиране на персонал	31150	0
Пощенски, куриерски и далекосъобщителни услуги	31160	3
Нает транспорт	31170	
Текущ ремонт на собствени активи	31180	
в това число на:		
Сгради	31181	
Машини и оборудване	31182	
Разходи за ремонт на наети активи	31260	
Консултантски дейности	31190	3
в това число:		
Юридически	31191	
Счетоводни и одиторски	31192	3
Рекламни дейности	31200	13
Други	31210	103
в това число:		
За доставяне на вода	31211	
За отвеждане и пречистване на отпадъчни води (платени суми на ВиК и други)	31212	
За събиране и третиране на отпадъци	31213	4

## Раздел IV. Други разходи ( код на реда 10500, кол. 1)

(Хил. левове)

Видове	Код на реда	Отчет за годината
а	б	1
<b>Други разходи</b>	<b>41000</b>	<b>59</b>
Балансова стойност на продадените активи	41100	0
Стоки	41110	
Суровини и материали	41120	
Млади животни и животни за угояване	41130	
Дълготрайни материални и нематериални активи	41140	
Разходи за командировки	41200	1
Други	41300	58
в т. ч. данък сгради, данък върху превозните средства, данък върху социалните и представителните разходи	41310	9

## Раздел V. Дивиденди (след плащане на данъци)

(Хил. левове)

Показатели	Код на реда	Отчет за годината
а	б	1
Получени приходи от дивиденди от:	51100	0
Резидентен сектор*	51120	0
Нефинансови предприятия	51121	
Финансови предприятия	51122	
Държавно управление	51123	
Домакинства	51124	
Нетърговски организации, обслужващи домакинствата (НТООД)	51125	
Нерезидентен сектор (Останал свят)**	51130	0
Нефинансови предприятия	51131	
Финансови предприятия	51132	
Държавно управление	51133	
Домакинства	51134	
Нетърговски организации, обслужващи домакинствата (НТООД)	51135	
Изплатени дивиденди през годината на:	51200	0
Резидентен сектор*	51220	0
Нефинансови предприятия	51221	
Финансови предприятия	51222	
Държавно управление	51223	
Домакинства	51224	
Нетърговски организации, обслужващи домакинствата (НТООД)	51225	
Нерезидентен сектор (Останал свят)**	51230	0
Нефинансови предприятия	51231	
Финансови предприятия	51232	
Държавно управление	51233	
Домакинства	51234	
Нетърговски организации, обслужващи домакинствата (НТООД)	51235	

## \* Резидентен сектор

Резидентните единици са институционални единици, чиито център на икономически интерес е на територията на страната. „Център на основен икономически интерес“ означава, че съществува място в рамките на икономическата територия на дадена държава, където дадена единица извършва икономически дейности и операции в значителен мащаб за неограничен или за ограничен, но дълъг период от време (една година или повече). Собствеността върху земя и сгради в пределите на икономическата територия се счита за достатъчно основание собственикът да има център на основен икономически интерес в тази държава.

## \*\* Нерезидентен сектор (Останал свят)

Сектор „Останал свят“ се състои от всички нерезидентни институционални единици, ангажирани с операции с резидентни единици или имащи други икономически връзки с резидентни единици.



## Раздел VI. Нетни приходи от продажби по икономически дейности (код на реда 15100, кол. 1)

(Хил. левове)

Код по КИД-2008	Дейности	Код на реда	Отчет за годината
а	б	в	г
00	<b>Общо</b>	<b>61000</b>	<b>2 383</b>
01	Растениевъдство, животновъдство и лов; спомагателни дейности	60001	
02	Горско стопанство	60002	
03	Рибно стопанство	60003	
05	Добив на въглища	60005	
06	Добив на нефт и природен газ	60006	
07	Добив на метални руди	60007	
08	Добив на неметални материали и суровини	60008	
09	Спомагателни дейности в добива	60009	
10	Производство на хранителни продукти	60010	
11	Производство на напитки	60011	
12	Производство на тютюневи изделия	60012	
13	Производство на текстил и изделия от текстил, без облекло	60013	
14	Производство на облекло	60014	
15	Обработка на кожи; производство на обувки и други изделия от обработени кожи без косъм	60015	
16	Производство на дървен материал и изделия от дървен материал и корк, без мебели; производство на изделия от слама и материали за плетене	60016	
17	Производство на хартия, картон и изделия от хартия и картон	60017	
18	Печатна дейност и възпроизвеждане на записани носители	60018	
19	Производство на кокс и рафинирани нефтопродукти	60019	
20	Производство на химични продукти	60020	
21	Производство на лекарствени вещества и продукти	60021	
22	Производство на изделия от каучук и пластмаси	60022	
23	Производство на изделия от други неметални минерални суровини	60023	
24	Производство на основни метали	60024	
25	Производство на метални изделия, без машини и оборудване	60025	
26	Производство на компютърна и комуникационна техника, електронни и оптични продукти	60026	
27	Производство на електрически съоръжения	60027	
28	Производство на машини и оборудване, с общо и специално предназначение	60028	
29	Производство на автомобили, ремаркета и полуремаркета	60029	
30	Производство на превозни средства, без автомобили	60030	
31	Производство на мебели	60031	
32	Производство, неклассифицирано другаде	60032	
33	Ремонт и инсталиране на машини и оборудване	60033	
35	Производство и разпределение на електрическа и топлинна енергия и на газообразни горива	60035	
36	Събиране, пречистване и доставяне на води	60036	
37	Събиране, отвеждане и пречистване на отпадъчни води (канализационни услуги)	60037	
38.1	Събиране на отпадъци	60381	
38.2	Обработване и обезвреждане на отпадъци	60382	
38.3	Разкомплектоване и рециклиране на отпадъци	60383	
39	Възстановяване и други услуги по управление на отпадъци	60039	
41	Строителство на сгради	60041	
42	Строителство на съоръжения	60042	
43	Специализирани строителни дейности	60043	
45	Търговия на едро и дребно с автомобили и мотоциклети, техническо обслужване и ремонт	60045	
46	Търговия на едро, без търговията с автомобили и мотоциклети	60046	
47	Търговия на дребно, без търговията с автомобили и мотоциклети	60047	
49	Сухопътен транспорт	60049	
50	Воден транспорт	60050	
51	Въздушен транспорт	60051	
52	Складиране на товари и спомагателни дейности в транспорта	60052	
53	Пощенски и куриерски дейности	60053	
55	Хотелиерство	60055	
56	Ресторантьорство	60056	

(Хил. левове)

Код по КИД-2008	Дейности	Код на реда	Отчет за годината
а	б	в	1
58	Издателска дейност	60058	
59	Производство на филми и телевизионни предавания, звукозаписване и издаване на музика	60059	
60	Радио- и телевизионна дейност	60060	
61	Далекосъобщения	60061	
62	Дейности в областта на информационните технологии	60062	
63	Информационни услуги	60063	
64	Предоставяне на финансови услуги, без застраховане и допълнително пенсионно осигуряване	60064	
65	Застраховане, презастраховане и допълнително пенсионно осигуряване	60065	
66	Спомагателни дейности във финансовите услуги и застраховането	60066	
68	Операции с недвижими имоти	60068	89
69	Юридически и счетоводни дейности	60069	
70	Дейност на централни офиси; консултантски дейности в областта на управлението	60070	
71	Архитектурни и инженерни дейности; технически изпитвания и анализи	60071	
72	Научноизследователска и развойна дейност	60072	
73	Рекламна дейност и проучване на пазари	60073	
74	Други професионални дейности	60074	
75	Ветеринарномедицинска дейност	60075	
77	Даване под наем и оперативен лизинг	60077	
78	Дейности по наемане и предоставяне на работна сила	60078	
79	Туристическа агентска и операторска дейност; други дейности, свързани с пътувания и резервации	60079	
80	Дейности по охрана и разследване	60080	
81	Дейности по обслужване на сгради и озеленяване	60081	
82	Административни офис дейности и друго спомагателно обслужване на стопанската дейност	60082	
84	Държавно управление	60084	
85	Образование	60085	
86	Хуманно здравеопазване	60086	2 294
86.0	в т. ч. по договор с НЗОК за заведенията съгласно Закона за лечебните заведения	60860	1 597
87	Медико-социални грижи с настаняване	60087	
88	Социална работа без настаняване	60088	
90	Артистична и творческа дейност	60090	
91	Други дейности в областта на културата	60091	
92	Организиране на хазартни игри	60092	
93	Спортни и други дейности, свързани с развлечения и отпих	60093	
94	Дейности на организации с нестопанска цел	60094	
95	Ремонт на компютърна техника, на лични и домакински вещи	60095	
96	Други персонални услуги	60096	
97	Дейности на домакинства като работодатели на домашен персонал	60097	
98	Недиференцирани дейности на домакинства по производство на стоки и услуги за собствено потребление	60098	
99	Дейности на екстериториални организации и служби	60099	

## Раздел VII. Справка за метода на оценка на материалните запаси при тяхното потребление.

Прилаган метод за оценка	Код на реда	Отбележете със знак „X“ един от прилаганите методи
а	б	1
Първа входяща - първа изходяща стойност (FIFO)	70001	
Среднопетеглена стойност	70002	X
Последна входяща - първа изходяща стойност (LIFO)	70003	
Конкретно определена стойност	70004	

Дата: 21/02/2018

Ръководител: Димитър Георгиев Костов

Съставител: СТЕФКА ДИМИТРОВА МАРИНОВА

(име, презиме, фамилия)

Лице за контакт: Стефка Димитрова Маринова

(име, презиме, фамилия)



Отчетна единица:

ДИАГНОСТИЧНО-КОНСУЛТАТИВЕН ЦЕНТЪР - I ШУМЕН ЕООД

ЕИК по БУЛСТАТ / ТР

127511543

**ОТЧЕТ ЗА СОБСТВЕНИЯ КАПИТАЛ ЗА 2017 ГОДИНА**

(може да не се попълва от предприятията по чл. 29, ал. 4 и 6 от Закона за счетоводството)

(Хил. левове)

Показатели	Код на реда	Записан капитал	Премии от емисии	Резерв от последващи оценки	Резерви				Финансов резултат от минали години			Текуща печалба/загуба	Общо собствен капитал
					Законови	Резерв, свързан с изкуплени собствени акции	Резерв, свързан с изкуплени собствени акции	Резерв съгласно учредителен акт	Други резерви	Незапрелена печалба	Непокрита загуба		
а	6	1	2	3	4	5	6	7	8	9	10	11	
<b>Салдо в началото на отчетния период</b>	<b>61610</b>	<b>132</b>	<b>0</b>	<b>0</b>	<b>0</b>	<b>0</b>	<b>0</b>	<b>11</b>	<b>456</b>	<b>-35</b>	<b>72</b>	<b>636</b>	
Промени в счетоводната политика	61620	0	0	0	0	0	0	0	0	0	0	0	
Грешки	61630	0	0	0	0	0	0	0	0	0	0	0	
<b>Салдо след промени в счетоводната политика и грешки</b>	<b>61640</b>	<b>132</b>	<b>0</b>	<b>0</b>	<b>0</b>	<b>0</b>	<b>0</b>	<b>11</b>	<b>456</b>	<b>-35</b>	<b>72</b>	<b>636</b>	
Изменение за сметка на собственниците	61650	0	0	0	0	0	0	0	0	0	0	0	
Увеличение	61651	0	0	0	0	0	0	0	0	0	0	0	
Намаление	61652	0	0	0	0	0	0	0	0	0	0	0	
Финансов резултат за текущия период	61660	0	0	0	0	0	0	0	0	0	89	89	
Разпределение на печалбата	61670	0	0	0	0	0	0	0	0	0	-72	-72	
в т. ч. за дивиденди	61671	0	0	0	0	0	0	0	0	0	-68	-68	
Покриване на загуба	61680	0	0	0	0	0	0	0	-35	35	0	0	
Последващи оценки на активи и пасиви	61690	0	0	0	0	0	0	0	0	0	0	0	
Увеличение	61691	0	0	0	0	0	0	0	0	0	0	0	
Намаление	61692	0	0	0	0	0	0	0	0	0	0	0	
Други изменения в собствения капитал	61710	0	0	0	0	0	0	421	-421	0	0	0	
<b>Салдо към края на отчетния период</b>	<b>61720</b>	<b>132</b>	<b>0</b>	<b>0</b>	<b>0</b>	<b>0</b>	<b>0</b>	<b>432</b>	<b>0</b>	<b>0</b>	<b>89</b>	<b>653</b>	
Промени от преводи на годишни финансови отчети на предприятия в чужбина	61730	0	0	0	0	0	0	0	0	0	0	0	
<b>Собствен капитал към края на отчетния период</b>	<b>61740</b>	<b>132</b>	<b>0</b>	<b>0</b>	<b>0</b>	<b>0</b>	<b>0</b>	<b>432</b>	<b>0</b>	<b>0</b>	<b>89</b>	<b>653</b>	

Дата: 21/02/2018

Ръководител: **Димитър Георгиев Костов**

Съставител: **СТЕФКА ДИМИТРОВА МАРИНОВА**

(име, презиме, фамилия)


ДУЧ-1 ШУМЕН

Лице за контакт: **Стефка Димитрова Маринова**

(име, презиме, фамилия)

ЩУМЕН-ЕООД

(Подпис)  
054 830630  
(телефон)



Отчетна единица:

ДИАГНОСТИЧНО-КОНСУЛТАТИВЕН ЦЕНТЪР - I ШУМЕН ЕООД

ЕИК по БУЛСТАТ / ТР

127511543

## ОТЧЕТ ЗА ПАРИЧНИТЕ ПОТОЦИ ПО ПРЕКИЯ МЕТОД ЗА 2017 ГОДИНА

(може да не се попълва от предприятията по чл. 29, ал. 4 и 6 от Закона за счетоводството)

(Хил. левове)

Наименование на паричните потоци	Код на реда	Текущ период			Предходен период		
		постъпления	плащания	нетен поток	постъпления	плащания	нетен поток
а	6	1	2	3	4	5	6
<b>А. Парични потоци от основна дейност</b>							
Парични потоци, свързани с търговски контрагенти	61531	2 398	463	1 935	1 937	395	1 542
Парични потоци, свързани с краткосрочни финансови активи, държани за търговски цели	61532	0	0	0	0	0	0
Парични потоци, свързани с трудови възнаграждения	61533	0	1 715	-1 715	12	1 321	-1 309
Парични потоци от лихви, комисионни, дивиденди и други подобни	61534	0	2	-2	0	2	-2
Парични потоци от положителни и отрицателни валутни курсови разлики	61535	0	0	0	0	0	0
Плащания при разпределения на печалби	61536	0	68	-68	0	0	0
Платени и възстановени данъци върху печалбата	61537	0	13	-13	0	13	-13
Други парични потоци от основна дейност	61538	83	20	63	1	14	-13
<b>Общо за раздел А</b>	<b>61530</b>	<b>2 481</b>	<b>2 281</b>	<b>200</b>	<b>1 950</b>	<b>1 745</b>	<b>205</b>
<b>Б. Парични потоци от инвестиционна дейност</b>							
Парични потоци, свързани с дълготрайни активи	61541	0	56	-56	0	156	-156
Парични потоци, свързани с краткосрочни финансови активи	61542			0			0
Парични потоци от лихви, комисионни, дивиденди и други подобни	61543			0			0
Парични потоци от бизнескомбинации - придобивания	61544			0			0
Парични потоци от положителни и отрицателни валутни курсови разлики	61545			0			0
Други парични потоци от инвестиционна дейност	61546			0			0
<b>Общо за раздел Б</b>	<b>61540</b>	<b>0</b>	<b>56</b>	<b>-56</b>	<b>0</b>	<b>156</b>	<b>-156</b>
<b>В. Парични потоци от финансова дейност</b>							
Парични потоци от емитиране и обратно изкупуване на ценни книжа	61551			0			0
Парични потоци от допълнителни вноски и връщането им на собствениците	61552			0			0
Парични потоци, свързани с получени или предоставени заеми	61553			0			0
Парични потоци от лихви, комисионни, дивиденди и други подобни	61554			0			0
Плащания на задължения по лизингови договори	61555			0			0
Парични потоци от положителни и отрицателни валутни курсови разлики	61556			0			0
Други парични потоци от финансова дейност	61557			0			0
<b>Общо за раздел В</b>	<b>61550</b>	<b>0</b>	<b>0</b>	<b>0</b>	<b>0</b>	<b>0</b>	<b>0</b>
<b>Г. Изменение на паричните средства през периода (А+Б+В)</b>	<b>61560</b>	<b>2 481</b>	<b>2 337</b>	<b>144</b>	<b>1 950</b>	<b>1 901</b>	<b>49</b>
<b>Д. Парични средства в началото на периода</b>	<b>61570</b>	<b>х</b>	<b>х</b>	<b>222</b>	<b>х</b>	<b>х</b>	<b>173</b>
<b>Е. Парични средства в края на периода</b>	<b>61580</b>	<b>х</b>	<b>х</b>	<b>366</b>	<b>х</b>	<b>х</b>	<b>222</b>


Ръководител: Димитър Георгиев Костов

Съставител: СТЕФКА ДИМИТРОВА МАРИНОВА

(име, презиме, фамилия)

Лице за контакт: Стефка Димитрова Маринова

(име, презиме, фамилия)



Отчетна единица:

ДИАГНОСТИЧНО-КОНСУЛТАТИВЕН ЦЕНТЪР - I ШУМЕН ЕООД

ЕИК по БУЛСТАТ / ТР

127511543

Обл.	Общ.	Дейност	Звено

## ОТЧЕТ ЗА ЗАЕТИТЕ ЛИЦА, СРЕДСТВАТА ЗА РАБОТНА ЗАПЛАТА И ДРУГИ РАЗХОДИ ЗА ТРУД ЗА 2017 ГОДИНА

Част I. Наети лица по трудово и служебно правоотношение

Раздел 1. Среден списъчен брой и начислени средства за работна заплата

а	Код на реда	Среден списъчен брой		Средства за работна заплата (в левове - цели числа)	Средна годишна заплата на един нает (левове)
		Общо	в т.ч. жени	Общо	
б		1	2	3	4
Наети лица по трудово или служебно правоотношение (на пълно и непълно работно време)	1000	77	66	1 271 220	16 509,35
в т.ч. без лицата в отпуск по майчинство (от код 1010 до код 1090)	1001	77	66	x	x
от код 1001: жени	1002	x	x	982 023	14 879,14
от код 1001: мъже	1003p	11	x	289 197	26 290,64
Наетите от код 1001 по Национална класификация на професиите и длъжностите от 1.01.2011г.:					x
Ръководители	1010	2	1	75 652	37 826,00
Специалисти	1020	50	43	935 778	18 715,58
Техници и приложни специалисти	1030	12	11	158 224	13 185,33
Помощен административен персонал	1040	4	4	34 181	8 545,25
Персонал, зает с услуги за населението, търговията и охраната	1050	7	7	51 775	7 396,43
Квалифицирани работници в селското, горското, ловното и рибното стопанство	1060	0	0	0	0,00
Квалифицирани работници и сродни на тях занаятчии	1070	2	0	15 610	7 805,00
Машинни оператори и монтажници	1080	0	0	0	0,00
Професии, неизискващи специална квалификация	1090	0	0	0	0,00
Наети лица на непълно работно време без лицата в отпуск по майчинство					
- непреизчислени към пълна заетост	1200	0	0	x	x
- преизчислени към пълна заетост - от код 1001	1300	0	0	0	0,00

Раздел 2. Движение и отработено време

а		Код на реда	Брой	Отработени дни и часове от един нает
б			1	2
Наличност, приемане и напускане	Наличност по списък в началото на годината	1810	75	x
	Приети от началото на годината - общо	1820	12	x
	Напуснали през годината - общо	1840	6	x
	Наличност по списък в края на годината (код 1810 + код 1820 - код 1840)	1880	81	x
Отработено и платено време през годината	Отработени човекодни	1910	15 972	207,4
	в т.ч. от наетите на непълно работно време	1911	0	0,0
	Отработени човекочасове	1930	120 449	7,5
	в т.ч. от наетите на непълно работно време	1931	0	0,0
Отработени дни от един нает на пълно работно време		1912p	x	207,4
Отработени часове за един отработен ден от наетите на пълно работно време		1932p	x	7,5

