

Гласуване с МАШИНА



ПАРЛАМЕНТАРНИ ИЗБОРИ
27 ОКТОМВРИ 2024 г.
БЪДИ ОТГОВОРЕН



www.cik.bg
разяснителна кампания


1 Член на СИК ще Ви даде карта за гласуване. Поставете я в машината с чипа нагоре.



2 Екранът ще започне да зарежда.



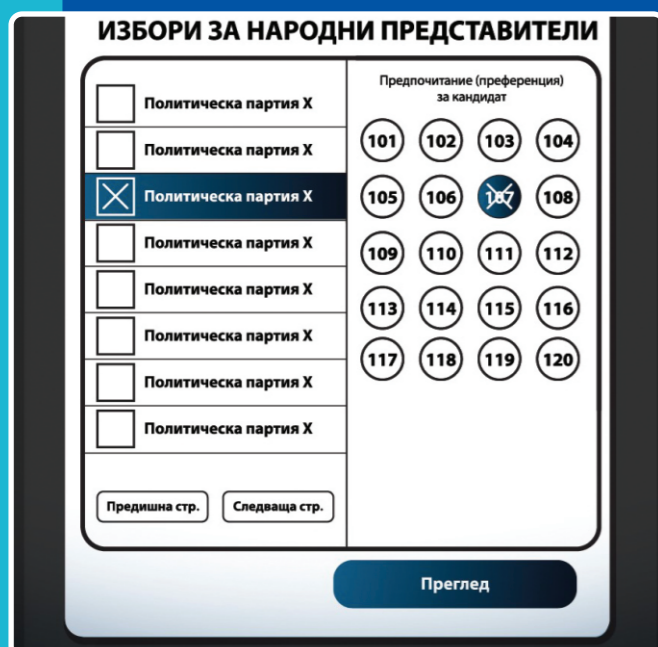
3 Ще видите първа страница на бюлетината. С бутон „СЛЕДВАЩ“ можете да отидете на втора и следваща страница.




4 Гласувайте като докоснете екрана с пръст:
 В квадратчето - за партия, коалиция, независим кандидат или „Не подкрепям никого“.
 В кръгчето - за предпочитане.



5 Когато сте направили своя избор, натиснете бутон „ПРЕГЛЕД“.



6 Проверете Вашия избор и ако е верен, натиснете „ГЛАСУВАНЕ“ в долния ъгъл на екрана.



7 След звуковия сигнал, вземете бюлетината от машината, сгънете я, подайте я за печат на член на СИК.



8 Пуснете я в прозрачната кутия с надпис „Бюлетини от машинно гласуване“. Върнете картата на комисията.

